

# Factsheet

landelijkejeugdmonitor.nl

## Jongeren



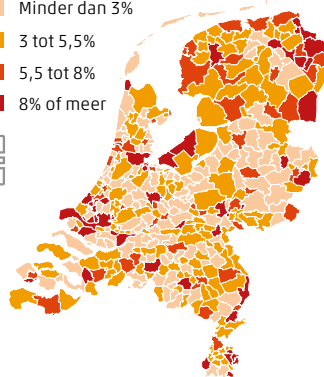
**29%** van de bevolking was op 1 januari 2015 jonger dan 25 jaar

**4 700 000** jongeren in 2035 volgens prognose, 200 000 minder dan in 2015

**168 400** minder minderjarigen in de afgelopen 10 jaar

### Aandeel bijstandskinderen van het totaal aantal minderjarigen per gemeente, 1 januari 2014

- Minder dan 3%
- 3 tot 5,5%
- 5,5 tot 8%
- 8% of meer




**40%** van 15-jarigen volgde havo of vwo in 2014/15



### Aandeel geregistreeerde verdachten per gemeente, 2014

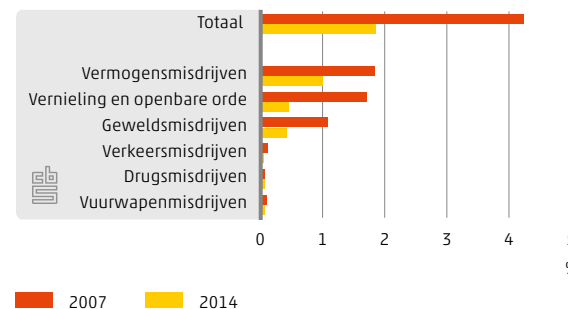
- Per 10 000
- Onbekend
  - Minder dan 150
  - 150 tot 200
  - 200 tot 250
  - 250 of meer



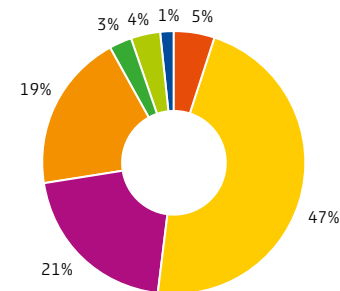
**287 900** jongeren ontvingen jeugdzorg in het eerste half jaar van 2015



### Minderjarige verdachten naar type misdrijf



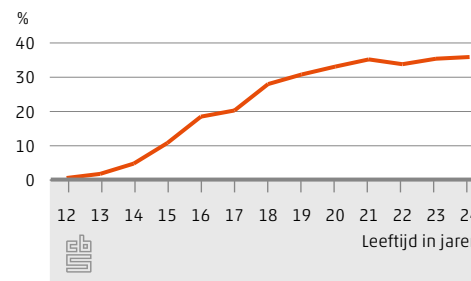
### 15-jarigen naar onderwijssoort, schooljaar 2014/15



- Algemene leerjaren
- Vmbo
- Havo
- Vwo
- Praktijkonderwijs
- Voortgezet speciaal onderwijs en overig
- Niet in (bekostigd) onderwijs



### Jonge rokers naar leeftijd, 2010/2014



Bron: CBS/RIVM/Trimbos-instituut.

**22%** van de jongeren rookt



### Aandeel werkende jongeren van 15 tot 27 jaar per gemeente, 2013

- Minder dan 59%
- 59 tot 63%
- 63 tot 70%
- 70% of meer

